




AROHA

Modelo: ARO-CON-L
276 L · Columna Empotrable · No Frost
Guía Rápida de Usuario



CONGELADOR L



aroha
APPLIANCES

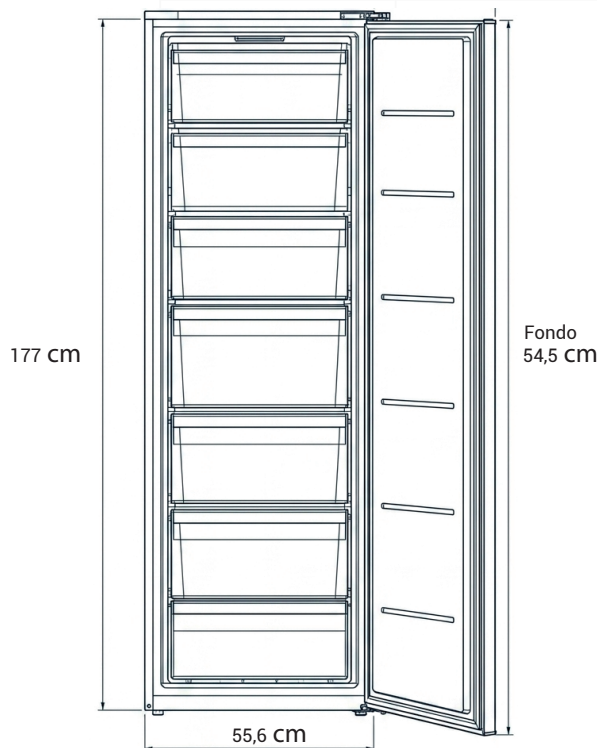
1. Especificaciones Técnicas

Código	ARO-CON-L
Ancho × Fondo × Alto	55,6 × 54,5 × 177 cm
Capacidad	276 litros
Rango de temperatura	-24 °C a -16 °C
Sistema	No Frost – descongelación automática
Compresor	Inversor – mayor eficiencia y menor ruido
Aislamiento	VIP (Vacuum Insulation Panel) – máxima eficiencia térmica
Esterilización	Tecnología de iones dobles
Clase energética	D (norma europea)
Apertura de puerta	90° para integración en mobiliario
Instalación	Columna empotrable – preparada para panel frontal decorativo

2. Instalación

Congelador columna de integración total con aislamiento VIP de alta eficiencia. El compresor inversor garantiza arranques suaves y bajo nivel de ruido.

- Instale en nicho de medidas exactas: 55,6 cm (An) × 54,5 cm (Pr) × 177 cm (Al).
- Apertura mínima de puerta: 90°. Asegure espacio lateral suficiente.
- Fije el panel frontal decorativo con el kit de fijación incluido.
- Deje ventilación superior e inferior según las instrucciones de instalación específicas.
- Conecte a toma con tierra. Circuito recomendado: 10 A / 230 V.
- Espere 4 horas antes de encender si fue transportado horizontalmente.
- Antes del primer uso, deje que alcance -18 °C antes de introducir alimentos.



3. Funcionamiento

- El panel mostrará un recordatorio cuando el filtro deba reemplazarse (aprox. cada 6 meses o 1.500 litros).
- Gire el filtro antiguo 1/4 de vuelta en sentido antihorario para extraerlo.
- Inserte el filtro nuevo y gire 1/4 de vuelta en sentido horario hasta encajar.
- Descargue 3 litros de agua tras el cambio para purgar el circuito.
- Use únicamente filtros compatibles y originales para garantizar la calidad del agua.

4. Advertencias de Seguridad

- **Desconecte siempre el aparato antes de cualquier operación de limpieza o mantenimiento.**
- **No toque las superficies internas del congelador con las manos húmedas — riesgo de adherencia y quemaduras por frío.**
- No introduzca líquidos en botellas cerradas en el congelador — pueden explotar al expandirse.
- Mantenga alejados a los niños menores de 8 años sin supervisión.
- No bloquee las rejillas de ventilación — afecta al rendimiento y puede provocar averías.
- No use objetos punzantes para descongelar manualmente — puede dañar el circuito de refrigerante.
- Deje reposar el aparato 4 horas antes de enchufarlo si fue transportado horizontalmente.
- No coloque alimentos calientes directamente en el interior — aumenta el consumo y puede dañar componentes.
- Este aparato debe estar conectado a tierra obligatoriamente.
- No instale cerca de fuentes de calor (horno, radiador, luz solar directa).
- **No consuma alimentos que hayan sufrido una descongelación no controlada (por corte de luz prolongado). Verifique el estado de los alimentos antes de consumir.**
- No perforo las paredes del congelador — contienen el panel VIP que no puede repararse.



aroha[®]
A P P L I A N C E S

5. Advertencias de Seguridad

- Limpie el interior cada mes con paño húmedo y bicarbonato. Aclare y seque completamente.
- No use objetos punzantes en el interior — puede dañar el sistema VIP y el circuito de refrigerante.
- Limpie el condensador anualmente y las juntas de puerta cada 2 meses.
- El compresor inversor no requiere mantenimiento adicional. No lo manipule.

6. Solución de Problemas

No alcanza -18 °C	Carga excesiva o puerta sin sello	Reduzca carga. Verifique junta de puerta.
Ruido variable	Normal en compresor inversor	Es el funcionamiento normal. No es un fallo.
Consumo elevado	Puerta abierta frecuentemente	Minimice aperturas. Verifique junta.
No enciende	Sin corriente	Verifique enchufe y disyuntor.



